

Appuie-jambes flexible

L'appuie-jambes du modèle EP-MA51T s'utilise ouvert ou fermé de manière que, peu importe votre taille, votre corps sera toujours à l'aise.

Inclinaison automatique

L'inclinaison est pilotée électroniquement jusqu'à un angle de 170°, ce qui vous permet de choisir la position qui vous est la plus confortable pour recevoir votre massage.

EP-MA51T Real Pro™ – Le fauteuil qui masse tout le corps

Caractéristiques additionnelles

- NOUVEAU Massage ultra profond de très haute intensité
- Système de contrôle de l'intensité en temps réel
- Massage par pétrissage ultra-fin « Junetsu »
- Technologie de balayage du dos en 3D
- Télécommande intuitive
- 4 techniques de massage préprogrammées

EP-MA51T (brun) Spécifications

CARACTÉRISTIQUES GÉNÉRALES

Surface de massage – haut du corps	160 po ²
Massage pneumatique – surface totale	132 po ²
Contrôle électronique de l'intensité	Oui
Quatre massages programmés	Étrement / Suédois / Profond / Shiatsu
Six programmes à sélection manuelle	Roulement complet / Pétrissage ultra / Shiatsu / Pétrissage / Suédois / Tapotement
Nombre de combinaisons de massage	52
Massage ultra profond	Oui
Course du massage	28,7 po
Mécanisme flottant	Oui
Mémoire trois personnes	Oui
Réglage de la vitesse	Oui
Largeur du massage	2,8 – 8,3 po
Angle d'inclinaison	170°
Cycle de massage	15 minutes
Massage des jambes	Mollets / Pieds / Réflexologie
Système d'auto balayage du corps	Oui
Inclinaison automatique	Oui
Nombre total de coussins d'air	14
Ajustement de la largeur et de la hauteur de la surface de massage	Oui
Oreiller ajustable/amovible	Oui
Extension de l'appuie-jambes (5 po)	Oui

CARACTÉRISTIQUES GÉNÉRALES (suite)

Réglage de l'intensité du massage	Jusqu'à 5 pouces
Massage des mollets/muscles du tibia	Oui
Étrement des jambes	Oui
Massage des pieds et de la plante des pieds	Oui
Endossement par l'ACA	Oui
Inclinaison électronique	Oui
Mise hors marche automatique	Oui
Contrôle de la hauteur de l'appuie-jambes	Oui
Indicateur de la durée	Oui
Réglage de la hauteur	Oui

AUTRES CARACTÉRISTIQUES ET SPÉCIFICATIONS

Poids net	70,3 kg
Poids maximum de l'utilisateur	119,7 kg
Alimentation	120 V c.a., 60 Hz
Consommation	192 W
Dimensions (H x L x P)	117,1 x 78,0 x 126,0 cm
Distance minimale du mur	40 cm
Couleur	Brun
Revêtement	Faux cuir ultra doux



Panasonic est la première compagnie à recevoir l'endossement de l'Association américaine de chiropraxie (ACA) pour ses fauteuils vibromasseurs

Panasonic des idées pour la vie

Panasonic Canada Inc.
5770, Ambler Drive
Mississauga (ON) L4W 2T3
1-800-561-5505
www.panasonic.ca



« Une technologie de massage évoluée depuis 1969 »

Endossé par l'Association américaine de chiropraxie (ACA)

Panasonic des idées pour la vie



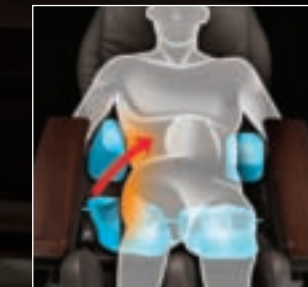
Bienfaits du fauteuil vibromasseur Panasonic

- Détente des muscles
- Stimulation des points d'acupuncture pour une meilleure circulation de l'énergie
- Augmente temporairement la circulation sanguine

Une exclusivité Panasonic!



Le pétrissage ultra fin « Junetsu » pénètre profondément et rapidement.



Technique de massage « Junetsu »

La technique Junetsu, un mot japonais qui signifie « pétrissage ultra fin », est fondée sur les mouvements circulaires d'une seconde du pouce des massothérapeutes professionnels. Cette technique assouplit les muscles tendus tandis que le mouvement circulaire en spirale se fait sentir profondément dans les muscles pour vous régénérer jusqu'à la surface des os.

Massage des bras et de la paume des mains

Améliore la circulation, réchauffe les muscles et soulage les tensions.

NOUVEAU Rotation du tronc et inclinaison du bassin

Un coussin d'air grand format intégré au dossier agit de pair avec un coussin plus petit situé plus bas sur le siège pour envelopper et exercer une légère torsion et rotation à la hauteur du bassin et des cuisses.

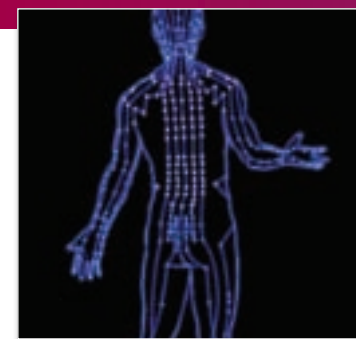
Série Real Pro™ de Panasonic

Le plus récent fauteuil vibromasseur de luxe vous est proposé par le chef de file de la technologie de simulation de massage depuis plus de 40 ans : Panasonic. Le fauteuil Real Pro™ EP-MA51T est conçu pour vous aider à obtenir une détente musculaire thérapeutique et une circulation sanguine accrue dans tout votre corps en vue de favoriser une bonne santé. Le modèle EP-MA51T fait franchir des nouveaux jalons au massage avec son ingénieux contrôle de l'intensité qui surveille et ajuste la pression des têtes de massage individuelles pour vous donner un massage parfaitement équilibré, sans aucun point de pression inconfortable, peu importe votre gabarit. La série Real Pro™ de Panasonic, c'est comme avoir votre propre massothérapeute à la maison.



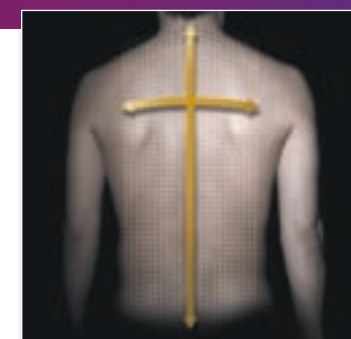
Meilleure circulation, plus grande énergie, moins de tension

La technologie



Points d'acupuncture

Le corps humain comporte environ 350 points d'acupuncture dont près de 100 dans le dos et la nuque. Qu'il s'agisse de l'effet soulageant du massage de la paume de la main de la technique suédoise, du pétrissage en profondeur ou encore du massage Shiatsu, le fauteuil Real Pro™ EP-MA51T vous fait profiter d'un large éventail de techniques pour revigorer vos points d'énergie.



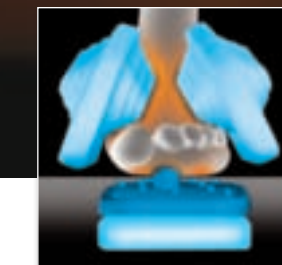
Technologie de balayage du corps

Faisant appel à une technologie de détection de la pression, le fauteuil EP-MA51T dresse une carte virtuelle de votre dos (160 po²). Le fauteuil EP-MA51T balaie votre corps puis programme un massage épousant la forme du profil de votre colonne vertébrale. Les têtes de massage « flottantes » glissent le long de votre dos, le fauteuil sachant à quels endroits il convient de masser et où le massage n'est pas indiqué.

Contrôle électronique de l'intensité

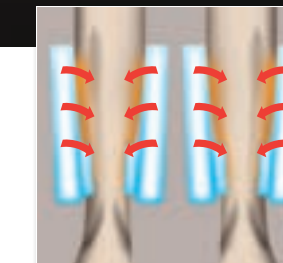
Un massage parfaitement équilibré peu importe le gabarit

Le fauteuil EP-MA51T donne un massage fluide et uniforme caractérisé par une pression égale sur tous les points de contact, peu importe votre poids et votre taille. Le secret réside dans la plage étendue de la course des têtes de massage et en un moteur « intelligent » révolutionnaire piloté par un microprocesseur six fois plus rapide que son prédécesseur qui surveille et ajuste la pression des têtes de massage une par une. Il s'ensuit un massage équilibré, uniforme, procurant la « bonne sensation » partout. Au moyen de la télécommande, vous pouvez augmenter ou diminuer l'intensité générale du massage en fonction de votre humeur tout en maintenant un équilibre précis de la pression.



Réflexologie

Procurer un massage thérapeutique personnalisé et professionnel de vos pieds, le fauteuil Real Pro™ recourt à des plaques ajustables et amovibles pour intégrer la réflexologie à votre expérience massothérapeutique. Cela a pour effet de stimuler des points de massage additionnels sur vos pieds, favorisant ainsi la circulation du sang et de l'énergie dans tout votre corps.



Appuie-jambes à système pneumatique

Le fauteuil EP-MA51T possède un système de circulation à 14 coussins d'air qui assure un massage plus complet et profilé du bas de corps comprenant les mollets (pétrissage et détente des muscles du tibia et du mollet) et les pieds (pression vers le haut exercée par quatre coussins d'air pour une détente totale).



Étirement des jambes

Atténue la raideur dans le bas du dos, les hanches et les cuisses. Le système pneumatique de l'appuie-jambes presse le bas des jambes avec un mouvement de relèvement/abaissement par incréments de 20°.

Télécommande

Facile à utiliser, la télécommande permet de personnaliser le massage sur simple pression d'une touche.

4 programmes prédéfinis

Contrôle de l'intensité du massage du dos


NOUVEAU Massage ultra profond de haute intensité

Contrôle de l'appuie-jambes

Contrôle de l'intensité du massage des jambes

Étirement des jambes

Options pour concentrer le massage sur certaines parties du corps



Endossé par l'Association américaine de chiropraxie (ACA)

Panasonic des idées pour la vie

